

คู่มือการใช้งาน

ระบบการประชุมผู้ถือหุ้นผ่านสื่ออิเล็กทรอนิกส์



สารบัญ

- 1 เตรียมพร้อมก่อนใช้งานระบบการประชุมผู้ถือหุ้นผ่านสื่ออิเล็กทรอนิกส์ (DAP e-Shareholder Meeting)

- 2 ขั้นตอนการลงทะเบียนผ่านระบบ (e-Registration)

- 3 ขั้นตอนการเข้าร่วมประชุม

- 4 การใช้งานฟังก์ชันคำถาม (e-Question) และฟังก์ชันลงคะแนนเสียง (e-Voting)

- 5 การตั้งค่ารหัสผ่านใหม่ (Reset Password)

1 เตรียมพร้อมก่อนใช้งานระบบการประชุมผู้ถือหุ้น ผ่านสื่ออิเล็กทรอนิกส์ (DAP e-Shareholder Meeting)

เตรียมอุปกรณ์อิเล็กทรอนิกส์ ที่มีกล้องถ่ายรูป
เพื่อใช้ลงทะเบียนการเข้าประชุม



PC Computer



Notebook



Tablet



Mobile



สามารถเข้าสู่ระบบ DAP e-Shareholder Meeting
ผ่าน Web Browser



Google Chrome

(แนะนำ)



Safari



Edge

เอกสารที่ต้องใช้สำหรับการลงทะเบียน

บุคคลธรรมดา



บัตรประจำตัวประชาชน

หรือ



หนังสือเดินทาง

นิติบุคคล



หนังสือรับรองนิติบุคคล



บัตรประจำตัวประชาชน

หรือ



หนังสือเดินทาง

ช่องทางการลงทะเบียนเข้าประชุมสำหรับผู้ถือหุ้น

ลงทะเบียนด้วยตนเองผ่านระบบ DAP e-Shareholder Meeting (e-Registration)

เข้าประชุมด้วยตนเอง

บุคคลธรรมดาไทย บุคคลต่างชาติ นิติบุคคล

มอบฉันทะให้ผู้อื่น (ก)

มอบฉันทะให้ผู้อื่น (ข)

มอบฉันทะให้กรรมการอิสระ (ข)



DAP
e-Shareholder
Meeting

ลงทะเบียนโดยส่งเอกสารไปยังบริษัท*

1



ผู้ถือหุ้นส่งเอกสารยืนยันตัวตน ไปยังบริษัทจดทะเบียนเพื่อลงทะเบียนเข้าประชุม ตามที่ระบุในหนังสือเชิญประชุมผู้ถือหุ้น

2



เจ้าหน้าที่บริษัทจดทะเบียน ตรวจสอบข้อมูล และลงทะเบียนให้กับผู้ถือหุ้น โดยระบบจะแจ้งผลการลงทะเบียน พร้อม Username ในการเข้าประชุมให้ผู้ถือหุ้นต่อไป

* กรุณาศึกษารายละเอียดการลงทะเบียน อาทิ เอกสาร / ช่องทางการนำส่งเอกสารตามที่ระบุในหนังสือเชิญประชุมผู้ถือหุ้น

กรณีมอบฉันทะ

สำหรับผู้ถือหุ้นที่ไม่สะดวกเข้าร่วมประชุม สามารถมอบฉันทะได้ กรุณาศึกษารายละเอียดการมอบฉันทะ ได้ในหนังสือเชิญประชุมผู้ถือหุ้น

2 ขั้นตอนการลงทะเบียนผ่านระบบ (e-Registration)

เข้าสู่ระบบเพื่อลงทะเบียนได้จากลิงค์การลงทะเบียนที่แจ้งในหนังสือเชิญประชุมผู้ถือหุ้น

1 กดเลือก “ลงทะเบียนใหม่”



2 ผู้ถือหุ้นยอมรับข้อตกลงและเงื่อนไขการเข้าประชุมผู้ถือหุ้นผ่านระบบ DAP e-Shareholder Meeting โดยทำเครื่องหมาย และกดปุ่ม “ตกลง”

ข้อตกลงและเงื่อนไขการเข้าประชุมผู้ถือหุ้นผ่านระบบ DAP e-Shareholder Meeting

2.1 เข้าประชุมด้วยตนเอง – บุคคลธรรมดา ถือบัตรประจำตัวประชาชน



1 เลือกรูปแบบการลงทะเบียน

- เข้าร่วมประชุมด้วยตนเอง มอบเงินท่

2 ระบุประเภทผู้ถือหุ้

- บุคคลธรรมดาไทย บุคคลต่างประเทศ /
บุคคลที่ไม่มีบัตร ประชาชน นิติบุคคล

3 กรอกข้อมูลผู้ถือหุ้

- ชื่อ-นามสกุล
- เลขที่บัตรประจำตัวประชาชน / หมายเลขหลังบัตร (Optional)
- วัน เดือน ปี เกิด (กรณาระบุปี เป็น พ.ศ.)
- อีเมล (สำหรับเป็น Username ในการเข้าสู่ระบบการประชุม)
- รหัสผ่าน (Password)
- หมายเลขโทรศัพท์มือถือ

การตั้งรหัสผ่านควรมีความยาว 8-15 ตัวอักษร ประกอบด้วยอักขระดังต่อไปนี้

1. ตัวอักษรภาษาอังกฤษพิมพ์ใหญ่
2. ตัวอักษรภาษาอังกฤษพิมพ์เล็ก
3. ตัวเลข หรือ อักขระพิเศษ

ผู้ถือหุ้ให้ความยินยอมรับเอกสารในรูปแบบอิเล็กทรอนิกส์จากผู้จัดประชุม โดยทำเครื่องหมาย กดปุ่ม “ดำเนินการถัดไป”

4 กรอกรหัสผ่านแบบครั้งเดียว (OTP)

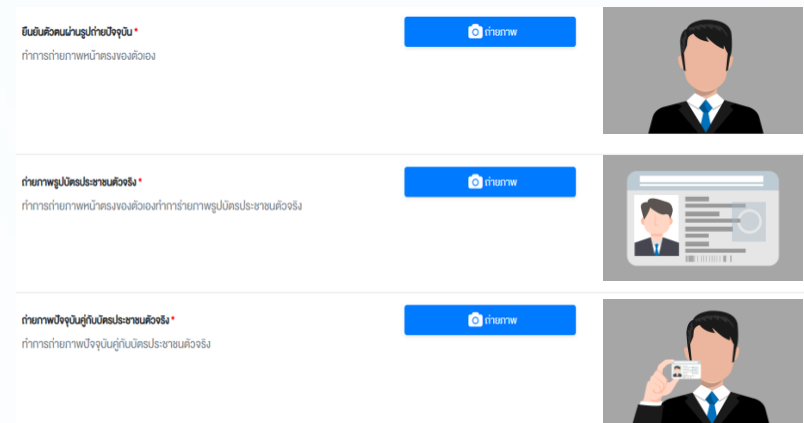


ระบบจะทำการจัดส่งรหัสผ่านแบบครั้งเดียว (OTP) ไปยังหมายเลขโทรศัพท์มือถือและอีเมลที่ระบุไว้ตอนต้น (กรณีผู้ถือหุ้ระบุหลายเลขโทรศัพท์ต่างประเทศ ระบบจะนำส่งรหัส OTP ไปยังอีเมลเพียงช่องทางเดียว)

เมื่อกรอกรหัส OTP แล้วให้กดปุ่ม “ดำเนินการถัดไป”

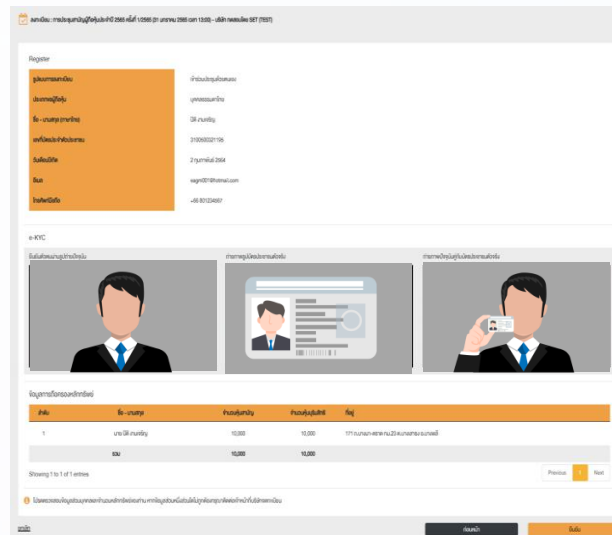
5 ถ่ายภาพตนเอง

ผู้ถือหุ้่นทำการถ่ายภาพตนเองพร้อมบัตร
ประจำตัวประชาชน จำนวน 3 ขั้นตอน ดังนี้
รูปที่ 1 : รูปปัจจุบัน
รูปที่ 2 : รูปบัตรประจำตัวประชาชน
รูปที่ 3 : รูปปัจจุบันคู่กับบัตรประจำตัว
ประชาชน



6 ตรวจสอบข้อมูล การลงทะเบียน และข้อมูลการ ถือหลักทรัพย์

ผู้ถือหุ้่นโปรดรักษา Username
(รหัสผู้ใช้) และ Password
(รหัสผ่าน) ให้เป็นความลับ
ไม่ควรเปิดเผยให้ผู้อื่นรับทราบ



ตรวจสอบข้อมูลการลงทะเบียนและการถือครอง
หลักทรัพย์ หากตรวจสอบแล้วข้อมูลถูกต้อง
ให้กดปุ่ม “ยืนยัน”

2.2 เข้าประชุมด้วยตนเอง – บุคคลต่างประเทศ / บุคคลที่ไม่มีบัตรประชาชน หรือ นิติบุคคล

1 เลือกรูปแบบการลงทะเบียน

- เข้าร่วมประชุมด้วยตนเอง มอบเงินตะ

2 ระบุประเภทผู้ถือหุ้น

- บุคคลธรรมดาไทย บุคคลต่างประเทศ / บุคคลที่ไม่มีบัตร ประชาชน นิติบุคคล

3 กรอกข้อมูลส่วนบุคคล

บุคคลต่างชาติ / บุคคลที่ไม่มีบัตรประชาชน

- ชื่อ-นามสกุล
- เลขที่หนังสือเดินทาง / ใบต่างด้าว / บัตรข้าราชการ
- อีเมล (สำหรับเป็น Username ในการเข้าสู่ระบบการประชุม)
- รหัสผ่าน (Password)
- หมายเลขโทรศัพท์มือถือ


นิติบุคคล

- ชื่อนิติบุคคล (ชื่องค์กร)
- เลขจดทะเบียนนิติบุคคล
- ข้อมูลผู้แทนนิติบุคคล : เลขที่บัตรประจำตัวประชาชน / หมายเลขหลังบัตร (Optional) และวันเดือนปีเกิด
- อีเมล (สำหรับเป็น Username ในการเข้าสู่ระบบการประชุม)
- รหัสผ่าน (Password)
- หมายเลขโทรศัพท์มือถือ

การตั้งรหัสผ่านควรมีความยาว 8-15 ตัวอักษร ประกอบด้วยอักขระดังต่อไปนี้

1. ตัวอักษรภาษาอังกฤษพิมพ์ใหญ่
2. ตัวอักษรภาษาอังกฤษพิมพ์เล็ก
3. ตัวเลข หรือ อักขระพิเศษ

ผู้ถือหุ้นให้ความยินยอมรับเอกสารในรูปแบบอิเล็กทรอนิกส์จากผู้จัดประชุม โดยทำเครื่องหมาย กดปุ่ม “ดำเนินการถัดไป”



4 กรอกรหัสผ่านแบบครั้งเดียว (OTP)



ระบบจะทำการจัดส่งรหัสผ่านแบบครั้งเดียว (OTP) ไปยังหมายเลขโทรศัพท์มือถือและอีเมลที่ระบุไว้ตอนต้น (กรณีผู้ถือหุ่นระบุหลายเลขโทรศัพท์ต่างประเทศ ระบบจะนำส่งรหัส OTP ไปยังอีเมลเพียงช่องทางเดียว)

เมื่อกรอกรหัส OTP แล้วให้กดปุ่ม “ดำเนินการถัดไป”

5 ถ่ายภาพตนเอง / แนบเอกสารที่เกี่ยวข้อง



ผู้ถือหุ่นทำการถ่ายภาพตนเอง 1 รูป พร้อมแนบเอกสารตามที่ระบุในหนังสือเชิญประชุม

 อัปโหลดไฟล์



ผู้ถือหุ่นแนบเอกสารตามที่ระบุในหนังสือเชิญประชุม

 อัปโหลดไฟล์

6 ตรวจสอบข้อมูลการลงทะเบียนและข้อมูลการถือหลักทรัพย์

ผู้ถือหุ่นโปรดรักษา Username (รหัสผู้ใช้) และ Password (รหัสผ่าน) ให้เป็นความลับ ไม่ควรเปิดเผยให้ผู้อื่นรับทราบ



ตรวจสอบข้อมูลการลงทะเบียนและการถือครองหลักทรัพย์ หากตรวจสอบแล้วข้อมูลถูกต้อง ให้กดปุ่ม “ยืนยัน”

2.3 มอบฉันทะ - แบบ ก (ผู้รับมอบทั่วไป)



1 เลือกรูปแบบการลงทะเบียน

- เข้าร่วมประชุมด้วยตนเอง
 มอบฉันทะ

2 กรอกข้อมูลส่วนบุคคล ของผู้มอบฉันทะ และกรอกรหัสผ่าน แบบครั้งเดียว (OTP)

- ชื่อ-นามสกุล
- เลขที่บัตรประจำตัวประชาชน / หมายเลขหลังบัตร (Optional)
- วัน เดือน ปี เกิด (กรณาระบุปี เป็น พ.ศ.)
- อีเมล
- หมายเลขโทรศัพท์มือถือ

ผู้ถือหุ้นให้ความยินยอมรับเอกสาร
 ในรูปแบบอิเล็กทรอนิกส์จากผู้จัดประชุม
 โดยทำเครื่องหมาย กดปุ่ม
 “ดำเนินการถัดไป”

3 ระบุประเภทการมอบฉันทะ


- มอบฉันทะแบบ ก (ผู้รับมอบทั่วไป)
 มอบฉันทะแบบ v (ผู้รับมอบทั่วไป)

4 กรอกข้อมูลส่วนบุคคล ของผู้รับมอบฉันทะ

- ชื่อ-นามสกุล
- อายุ
- เลขที่บัตรประจำตัวประชาชน
- ที่อยู่
- อีเมล
- หมายเลขโทรศัพท์มือถือ

 **อัพโหลดไฟล์**

ผู้ถือหุ้นแนบเอกสารใบมอบฉันทะ ก พร้อมเอกสาร
 ประกอบตามที่ระบุในหนังสือเชิญประชุม
 สามารถดาวน์โหลดเอกสารใบมอบฉันทะ ก ผ่านระบบ ได้ที่

 **เอกสารใบมอบฉันทะ ก.**

เมื่อกรอกข้อมูลครบถ้วนให้กดปุ่ม “ดำเนินการถัดไป”

5

ตรวจสอบข้อมูล
การลงทะเบียนและ
ข้อมูลการถือหลักทรัพย์



ตรวจสอบข้อมูลการลงทะเบียนและการถือครอง
หลักทรัพย์ หากตรวจสอบแล้วข้อมูลถูกต้อง
ให้กดปุ่ม “ยืนยัน”

ระบบจะส่งอีเมลพร้อมรหัสผ่าน (Initial Password) ไปยังอีเมลของผู้รับมอบดินตะ
เมื่อผู้รับมอบดินตะเข้าสู่ระบบจะต้องทำการเปลี่ยนรหัสผ่าน และเข้าสู่ระบบการประชุมอีกครั้ง



2.4 มอบดินตะ – แบบ v (ผู้รับมอบทั่วไป หรือ กรรมการอิสระ)



1 เลือกรูปแบบการลงทะเบียน

- เข้าร่วมประชุมด้วยตนเอง
 มอบดินตะ

2 กรอกข้อมูลส่วนบุคคล ของผู้มอบดินตะ และกรอกรหัสผ่าน แบบครั้งเดียว (OTP)

- ชื่อ-นามสกุล
- เลขที่บัตรประจำตัวประชาชน / หมายเลขหลังบัตร (Optional)
- วัน เดือน ปี เกิด (กรณาระบุปี เป็น พ.ศ.)
- อีเมล
- หมายเลขโทรศัพท์มือถือ

ผู้ถือหุ้นให้ความยินยอมรับเอกสารในรูปแบบอิเล็กทรอนิกส์จากผู้จัดประชุม โดยทำเครื่องหมาย กดปุ่ม “ดำเนินการถัดไป”

- กรอกรหัสผ่านแบบครั้งเดียว (OTP)

3 ระบุประเภทการมอบดินตะ

- มอบดินตะแบบ v (ผู้รับมอบทั่วไป)
 มอบดินตะแบบ v (กรรมการอิสระ)

4 กรอกข้อมูลส่วนบุคคล ของผู้รับมอบดินตะ

ผู้รับมอบทั่วไป

- ชื่อ-นามสกุล
- อายุ
- เลขที่บัตรประจำตัวประชาชน
- ที่อยู่
- อีเมล
- หมายเลขโทรศัพท์มือถือ

กรรมการอิสระ

- เลือกชื่อกรรมการอิสระ

5 ลงคะแนนเสียงล่วงหน้า

วาระที่ 1 รับทราบผลการดำเนินงานของบริษัทในรอบปี 2564

วาระที่ 2 พิจารณายกมติตั้งแสดงฐานะการเงินและงบกำไรขาดทุนสำหรับปีสิ้นสุด ณ วันที่ 31 ธันวาคม 2564

เห็นด้วย ไม่เห็นด้วย งดออกเสียง

วาระที่ 3 พิจารณาเลือกตั้งกรรมการแทนกรรมการที่ครบกำหนดออกจากตำแหน่งตามวาระ

วาระที่ 3.1 นายสมชาย เพ็งทอง

เห็นด้วย ไม่เห็นด้วย งดออกเสียง

ผู้ถือหุ้น (มอบฉันทะ) กดลงคะแนนเสียงล่วงหน้า
ให้ครบถ้วนทุกวาระ โดยมี 3 ตัวเลือก ได้แก่

- เห็นด้วย
- ไม่เห็นด้วย
- งดออกเสียง

 [ไอโฟนไอพี](#)

ผู้ถือหุ้นแบบเอกสารใบมอบฉันทะ v พร้อม
เอกสารประกอบตามที่ระบุในหนังสือเชิญประชุม
สามารถดาวน์โหลดเอกสารใบมอบฉันทะ v
ผ่านระบบ ได้ที่

 [เอกสารใบมอบฉันทะ v.](#)

เมื่อกรอกข้อมูลครบถ้วนให้กดปุ่ม
“ดำเนินการถัดไป”

6 ตรวจสอบข้อมูล การลงทะเบียนและ ข้อมูลการถือหลักทรัพ์



ตรวจสอบข้อมูลการลงทะเบียนและการถือครอง
หลักทรัพย์ หากตรวจสอบแล้วข้อมูลถูกต้อง
ให้กดปุ่ม “ยืนยัน”

ระบบจะส่งอีเมลพร้อมรหัสผ่าน (Initial Password) ไปยังอีเมลของผู้รับมอบฉันทะ
เมื่อผู้รับมอบฉันทะเข้าสู่ระบบจะต้องทำการเปลี่ยนรหัสผ่าน และเข้าสู่ระบบการประชุมอีกครั้ง

3 ขั้นตอนการเข้าร่วมประชุม

1

<https://portal.eservice.setgroup.or.th>

ผู้ถือหุ้นเข้าสู่ระบบ DAP e-Shareholder Meeting เพื่อเข้าร่วมการประชุมผ่านสื่ออิเล็กทรอนิกส์ตามวันและเวลาประชุมที่บริษัทกำหนด

สามารถกดลิงก์เข้าร่วมประชุมได้จากอีเมลที่ได้รับจากระบบ



2

เข้าสู่ระบบ

อีเมล

รหัสผ่าน

ลิ้นรหัสผ่าน

กรอก ชื่อผู้ใช้งาน (Username) ได้แก่ อีเมลที่ได้ลงทะเบียนไว้ และรหัสผ่าน (Password)

3

รายการประชุม

1

ชื่อบริษัท

ประเภทการประชุม

สถานะ

ปี

2

การประชุมสามัญผู้ถือหุ้นครั้งที่ 1/2565(19 ธันวาคม 2566)
 บริษัท กคสอ.โดย SET (TEST)

06 กุมภาพันธ์ 2566 ผ่านสื่ออิเล็กทรอนิกส์

1. ห้องประชุม สามารถค้นหาจาก ชื่อบริษัท / ประเภทการประชุม เป็นต้น
2. กดเลือกรายการประชุมที่ต้องการ
3. เข้าร่วมประชุมโดยกด เข้าร่วมประชุม หรือ กดที่ชื่อรายการประชุมเพื่อ ตรวจสอบรายละเอียดการประชุม

4

รายการประชุม

[เข้าร่วมประชุม](#)

| ข้อมูลการประชุม | วาระการประชุม | กำหนด | สรุปผลการประชุม | | | | | | | | | | | | |
|---|--|----------------|-------------------|-------|----------------|----------------|--------|---|-------------------|-------|-------------------|--|-----|-------|--|
| <p>ข้อมูลการประชุม</p> <p>ชื่อการประชุม</p> <p>ชื่อผู้จัดประชุม</p> <p>ชื่อผู้เข้าร่วมประชุม</p> <p>สถานะการประชุม</p> | <p>บริษัท ทดสอบด้วย BET</p> <p>TEST</p> <p>การประชุมสามัญผู้ถือหุ้นครั้งที่ 1/2566(19 ธันวาคม 2566)</p> <p>สามัญ</p> <p>นำเสนอสัญชีกำไรสุทธิ</p> | | | | | | | | | | | | | | |
| <p>ข้อมูลการถือครองหลักทรัพย์</p> <table border="1"> <thead> <tr> <th>ลำดับ</th> <th>ชื่อ - นามสกุล</th> <th>จำนวนหุ้นสามัญ</th> <th>ร้อยละ</th> </tr> </thead> <tbody> <tr> <td>1</td> <td>นายสมชาย งามงามดี</td> <td>1,000</td> <td>140/7 หรือ 19.88%</td> </tr> <tr> <td></td> <td>รวม</td> <td>1,000</td> <td></td> </tr> </tbody> </table> | | | | ลำดับ | ชื่อ - นามสกุล | จำนวนหุ้นสามัญ | ร้อยละ | 1 | นายสมชาย งามงามดี | 1,000 | 140/7 หรือ 19.88% | | รวม | 1,000 | |
| ลำดับ | ชื่อ - นามสกุล | จำนวนหุ้นสามัญ | ร้อยละ | | | | | | | | | | | | |
| 1 | นายสมชาย งามงามดี | 1,000 | 140/7 หรือ 19.88% | | | | | | | | | | | | |
| | รวม | 1,000 | | | | | | | | | | | | | |

ผู้ถือหุ้นสามารถดูข้อมูลได้จากแถบเมนู

1. ข้อมูลการประชุม
2. วาระการประชุม
3. รายการคำถาม (เฉพาะคำถามที่ตนเองถาม)
4. สรุปผลการลงคะแนนเสียง (หลังจากประกาศผลคะแนนให้ที่ประชุมทราบเรียบร้อยแล้ว)

- เข้าร่วมการประชุมโดยการกดปุ่ม “เข้าร่วมประชุม” [เข้าร่วมประชุม](#)
- ผู้ถือหุ้นยอมรับข้อตกลงและเงื่อนไขการเข้าประชุมผู้ถือหุ้นผ่านระบบ DAP e-Shareholder Meeting โดยทำเครื่องหมาย และกดปุ่ม “เข้าร่วมประชุม”
- ยืนยันรายชื่อและจำนวนเสียงที่ประชุม
- กรอกรหัสผ่านแบบครั้งเดียว (OTP)



3 ขั้นตอนการเข้าร่วมประชุม (ต่อ)

คำอธิบาย

1. หน้าจอรับชมการประชุม : ระบบจะรวมหน้าจอของโปรแกรมการประชุม Webex เข้าไว้ด้วยกัน กรณี ไม่สามารถเปิดหน้าจอรับชมการประชุมผ่านระบบให้กดปุ่ม 'เปิด Webex' ที่ด้านบนขวา เพื่อใช้งานผ่าน Application Cisco Webex Meeting
2. สัญลักษณ์ดาว และแถบสีเหลือง จะแสดงว่าขณะนี้การประชุมกำลังอยู่ในวาระใด
3. ฟังก์ชันลงคะแนนเสียง จะสามารถลงคะแนนเสียงได้ในเวลาที่บริษัทกำหนดเท่านั้น
4. ฟังก์ชันส่งคำถาม หรือ เข้าคิวถามคำถาม สามารถเข้าคิวได้ในวาระปัจจุบัน หรือ เข้าคิวหรือส่งคำถามล่วงหน้าได้
5. รายการคำถามของผู้ถือหุ้น (ตนเอง) ที่ได้เข้าคิวหรือส่งคำถามสำหรับการประชุมครั้งนี้
6. สรุปผลการลงคะแนนเสียงในแต่ละวาระ ซึ่งจะดูได้หลังจากที่บริษัทสรุปผลคะแนนในวาระนั้นๆ แล้วเท่านั้น

4 การใช้งานฟังก์ชันคำถาม (e-Question) และฟังก์ชันลงคะแนนเสียง (e-Voting)



ฟังก์ชันคำถาม (e-Question)



การประชุม DAP e-Shareholder Meeting

การประชุมสามัญผู้ถือหุ้นประจำปี 2564

Agenda items:

- วาระที่ 1 รับทราบผลการดำเนินงานของบริษัทในรอบปี 2564
- วาระที่ 2 พิจารณาอนุมัติแผนการลงทุนและการเงินสำหรับปีงบประมาณ 2564
- วาระที่ 3 พิจารณาเรื่องแจ้งการสรรหากรรมการที่ถอนตัวออกจากตำแหน่งวาระ:
 - วาระที่ 3.1 นายสมชาย ใจคง
 - วาระที่ 3.2 นางสาวหญิง กองศรี
- วาระที่ 4 พิจารณาให้สัตยาบันที่ประชุมสามัญผู้ถือหุ้นประจำปี 2563 พิจารณาอนุมัติและเสนอรายชื่อผู้ถือหุ้นรายปี

Buttons: No microphone, Stop video, Start sharing, ลงคะแนน, ส่งคำถาม

ระหว่างการประชุม ผู้ถือหุ้นสามารถส่งคำถามได้ล่วงหน้า

- กดปุ่ม “ส่งคำถาม” ส่งคำถาม
- เลือกวาระการประชุมที่ต้องการถามคำถาม
- เลือกพิมพ์คำถามล่วงหน้า (Optional)
- กดปุ่ม “ส่งคำถาม” ส่งคำถาม

ส่งคำถาม

วาระการประชุมที่ต้องการ *

วาระที่ 4 พิจารณาแต่งตั้งผู้สอบบัญชีและกำหนดวาระสามัญประจำปี 2564

ผู้ส่งคำถาม *

สมชาย ใจคง (ผู้ถือหุ้น)

ระบุคำถาม (ห้าม)

1/1000

ปิด ส่งคำถาม

เมื่อถึงคิวการถามคำถาม บริษัทจดทะเบียนจะเรียกชื่อผู้ถือหุ้น ขอให้ผู้ถือหุ้นเปิดไมค์หรือทั้งไมค์และภาพ (VDO) บนหน้าจอการประชุมเพื่อถามคำถามด้วยตัวท่านเองอีกครั้ง

4 การใช้งานฟังก์ชันคำถาม (e-Question) และฟังก์ชันลงคะแนนเสียง (e-Voting)



ฟังก์ชันลงคะแนนเสียง (e-Voting)

ลงคะแนน
ส่งคำถาม

การลงคะแนนเสียง
✕

วาระการประชุม
วาระที่ 1 พิจารณาเลือกตั้งกรรมการเสนอที่ประชุมสามัญผู้ถือหุ้นประจำปี 2563 เพื่ออนุมัติเลือกตั้งกรรมการที่พ้นจากตำแหน่ง ตามวาระจำนวน 4 ท่าน กลับเข้าดำรงตำแหน่ง

การลงคะแนนเสียง

เห็นด้วยทั้งหมด
 ไม่เห็นด้วยทั้งหมด
 จดออกเสียงทั้งหมด

ผู้ถือหุ้น : ตัวอย่าง นายสมนุติ

เห็นด้วย
 ไม่เห็นด้วย
 จดออกเสียง

1) ผู้มอบฉันทะ : ตัวอย่าง นายสมนุติ

เห็นด้วย
 ไม่เห็นด้วย
 จดออกเสียง

2) ผู้มอบฉันทะ : ตัวอย่าง นายสมนุติ

เห็นด้วย
 ไม่เห็นด้วย
 จดออกเสียง

3) ผู้มอบฉันทะ : ตัวอย่าง นายสมนุติ

ยกเลิก
ส่งคะแนน

เลือกลงคะแนนในแต่ละวาระ โดยการลงคะแนนมีให้เลือก 3 ตัวเลือก ได้แก่ “เห็นด้วย” “ไม่เห็นด้วย” และ “งดออกเสียง”

1. กดปุ่ม “ลงคะแนน”
2. ลงคะแนนเสียงภายในเวลาที่กำหนด
ทั้งในส่วนของจำนวนเสียงตนเอง และมอบฉันทะ (ถ้ามี)
3. กดปุ่ม “ส่งคะแนน” ส่งคะแนน

ผู้ถือหุ้นจะสามารถลงคะแนนเสียงได้ในเวลาที่บริษัทกำหนดเท่านั้น

4 การใช้งานฟังก์ชันคำถาม (e-Question) และฟังก์ชันลงคะแนนเสียง (e-Voting)



ฟังก์ชันลงคะแนนเสียง (e-Voting)

1

DAP E-Shareholder Meeting

การประชุมสามัญผู้ถือหุ้นประจำปี 2565 ครั้งที่ 1/2565
บริษัท ทดสอบโดย SET
Annual General Meeting of Shareholder for the year 2022 No. 1/2022
TEST LISTED
วันจันทร์ที่ 31 มกราคม 2565 เวลา 13:00 (31 January 2022 13:00)

วาระที่ 2 พิจารณารายงานทางการเงินและงบกำไรขาดทุนหรือปีสิ้นสุด ณ วันที่ 31 ธันวาคม 2564
(Agenda No 2 To consider and approve the Balance Sheet Statement and Profit and Loss Statement for the fiscal year ended 31st December 2021)

สรุปผลการลงคะแนน

| | จำนวนเสียงที่ลงมติ (Number of Votes) | ร้อยละ (Percentage) |
|--------------------------|---|------------------------|
| เห็นด้วย (Agree) | 45,000 | 60.0000 |
| ไม่เห็นด้วย (Disagree) | 15,000 | 20.0000 |
| งดออกเสียง (Abstained) | 15,000 | 20.0000 |
| บัตรเสีย (Voided ballot) | 0 | - |
| รวม | 75,000 | 100.0000 |

e-Summary

การพิจารณาข้อมติ: คะแนนเสียงไม่น้อยกว่า 3/4 ของจำนวนเสียงทั้งหมดของผู้ถือหุ้นที่มีมาประชุมและมีสิทธิออกเสียงลงคะแนน และใช้วิธีคำนวณ (Veto)
Resolution:

2

ส่งคำถามที่ต้องการ หรือลงคะแนนเสียงตามวาระ: ลงคะแนน ส่งคำถาม

ถาม/ตอบ สรุปผลการลงคะแนน

สรุปผลการลงคะแนน

| ลำดับ | ชื่อวาระการประชุม | โหวต | สรุป |
|-------|--|------|------|
| 1 | วาระที่ 1 รับทราบผลการดำเนินงานของบริษัทในรอบปี 2564 | | |
| 2 | วาระที่ 2 พิจารณารายงานทางการเงินและงบกำไรขาดทุนหรือปีสิ้นสุด ณ วันที่ 31 ธันวาคม 2564 | ✓ | |
| 3 | วาระที่ 3 พิจารณาเลือกตั้งกรรมการแทนกรรมการที่ครบกำหนดออกจากตำแหน่งตามวาระ: | | |
| 4 | วาระที่ 3.1 นายสมชาย เ็นทอง | ✓ | |
| 5 | วาระที่ 3.2 นางสมหญิง ทองศรี | ✓ | |

✓ วาระที่ผ่านการลงคะแนน, สรุปผลการลงคะแนน

หลังปิดการลงคะแนนเสียงในแต่ละวาระ และบริษัทได้ประกาศผลคะแนนเป็นที่เรียบร้อยแล้ว
ผู้ถือหุ้นสามารถกดดูผลคะแนนของแต่ละวาระได้ด้วยตนเอง โดยการกดไอคอน

5 การตั้งค่ารหัสผ่านใหม่



กรณีที่ผู้ถือหุ้นลืมรหัสผ่าน
สามารถขอตั้งค่ารหัสผ่านใหม่ (Reset Password)
โดยกดที่ปุ่ม “ลืมรหัสผ่าน”

DAP E-Shareholder Meeting
บริษัท ทรคอบโดย SET
การประชุมสามัญผู้ถือหุ้นประจำปี 2565 ครั้งที่ 1/2565
31 มกราคม 2565 ผ่านสื่ออิเล็กทรอนิกส์ เวลา 14.00 น.

เข้าสู่ระบบ

อีเมล

รหัสผ่าน

ลืมรหัสผ่าน

เข้าสู่ระบบ

หรือ

ลงทะเบียนใหม่

ผู้จัดการลงทะเบียนผู้ถือหุ้น
Recommended Browser: Chrome

1 ตั้งค่ารหัสผ่านใหม่ด้วยอีเมล

ลืมรหัสผ่าน

อีเมล *

อีเมล

กรุณากรอกอีเมลที่ลงทะเบียนไว้

รหัสรีเซ็ตรหัสผ่านจะส่งมาที่อีเมลนี้

ปิด ยืนยัน

กรอกอีเมลที่ทำการลงทะเบียน

ส่งอีเมลสำเร็จ

กรุณาตรวจสอบอีเมลของท่านเพื่อทำการรีเซ็ตรหัสผ่านใหม่

ปิด

ตรวจสอบอีเมล
และทำการตั้งค่ารหัสผ่านใหม่

รีเซ็ตรหัสผ่าน

อีเมล
somtest@hotmail.com

รหัสผ่าน

ยืนยันรหัสผ่าน

ยืนยัน

ตั้งรหัสผ่านใหม่

5 การตั้งค่ารหัสผ่านใหม่ (ต่อ)



2 ตั้งค่ารหัสผ่านใหม่ด้วยเบอร์โทรศัพท์มือถือ

ขอตั้งค่ารหัสผ่านด้วยโทรศัพท์มือถือ

สับรหัสผ่าน
✕

อีเมล *

กรุณากรอกอีเมลที่ลงทะเบียนไว้

รีเซ็ตรหัสผ่านด้วยหมายเลขโทรศัพท์มือถือ

ปิด
ยืนยัน

กรอกเบอร์โทรศัพท์มือถือ

สับรหัสผ่าน
✕


โทรศัพท์มือถือ *

กรุณากรอกเบอร์โทรศัพท์มือถือที่ลงทะเบียนไว้

รีเซ็ตรหัสผ่านด้วยอีเมล

ปิด
ยืนยัน

ขอรหัส OTP และกรอกรหัส OTP



กรุณากรอกรหัสยืนยัน 6 หลักที่ได้รับเพื่อยืนยันการร่ายการ

รหัสอ้างอิง : IFAQND

ส่งรหัสใหม่อีกครั้ง (02:23)

ตั้งรหัสผ่านใหม่

รีเซ็ตรหัสผ่าน
✕

รหัสผ่าน

ยืนยันรหัสผ่าน

ยืนยัน



Download คู่มือการใช้งาน



ผู้ถือหุ้นสามารถศึกษาขั้นตอนและวิธีการใช้งานระบบได้ที่

<https://www.set.or.th/e-shareholder-meeting>



หรือสแกน QR Code ตามด้านล่างนี้

